



# Osavuositiedot 1.1.-31.3.2016

Toimitusjohtaja Juha Gröhn 28.4.2016

**ATRIA**  
Hyvä ruoka – parempi mieli.

## Atria-konserni 1.1.-31.3.2016

Milj. EUR	Q1		2015
	2016	2015	
Liikevaihto	314,5	314,5	1 340,1
Liikevoitto	1,6	0,7	28,9
Liikevoitto-%	0,5 %	0,2 %	2,2 %
Tulos ennen veroja	-0,3	-1,6	20,1
Osakekohtainen tulos, €	-0,03	-0,07	0,49
Oikaistu liikevoitto	1,6	0,7	36,1

- Atria-konsernin myyntivolyymit kasvoivat, liikevaihto ennallaan.
- Vertailukelpoinen liikevaihto kasvoi 2,5 prosenttia, kun huomioidaan vuonna 2015 myydyt liiketoiminnot.
- Hintakilpailusta aiheutunut myyntihintojen lasku on hidastanut liikevaihdon ja liikevoiton kehittymistä.
- Konsernin liikevoiton kehitystä tuki Atria Venäjän parantunut kustannustehokkuus ja hyvä myynnin rakenne.
- Atria laajentaa siipikarjaliiketoimintaansa ja teki sopimuksen siipikarjayhtiö Lagerberg i Norjeby AB:n ostamisesta Ruotsissa.

## Atria Suomi 1.1.-31.3.2016

Milj. EUR	Q1		2015
	2016	2015	
Liikevaihto	224,7	212,2	929,0
Liikevoitto	1,7	1,9	29,8
Liikevoitto-%	0,8 %	0,9 %	3,2 %
Oikaistu liikevoitto	1,7	1,9	29,8

- Atria Suomen tammi-maaliskuun liikevaihto kasvoi 12,5 miljoonaa euroa viime vuoden vastaavaan jaksoon verrattuna.
- Myyntivolyyymien lisääntyminen mahdollisti liikevaihdon kasvun, vaikka myyntihinnat laskivat kotimarkkinoilla keskimäärin 5 prosenttia verrattuna viime vuoden vastaavaan jaksoon. Joissakin tuoteryhmissä myyntihinnat laskivat huomattavasti tätä enemmän.
- Atrian tuottavuuskehitys oli hyvä.
- Nurmon sikaleikkaamon uusinvestointi etenee aikataulussaan.
- Atria ja Altia Oyj ovat tehneet sopimuksen, jonka mukaan koko Altia Oyj:n rehuliiketoiminta siirtyi Atrialle 1.4.2016 alkaen. Atria vastaa kokonaan Altian tärkkelys- ja etanoliprosessien jälkeen syntyvien raaka-ainejakeiden jatkokäsittelystä sikojen ja nautojen valkuais- ja kuiturehuiksi.

3

Juha Gröhn / Q1 2016

**ATRIA**  
 eläinraaka-aineiden valmistaja

## Atria Suomi 1/2

- Tammi-maaliskuussa Atrian edustamien tuoteryhmien kuluttajamarkkina kasvoi yli 2 prosenttia verollisilla hinnoilla verrattuna edellisvuoden vastaavaan jaksoon. Suurinta kasvu oli siipikarja- (+ 7 %), valmisruoka- (+7 %) ja lihatuoteryhmissä (+1 %). Kilomääräinen kulutus oli vahvassa kasvussa (yli 4 %) ja kasvu tuli kaikista tuoteryhmistä.
- Atria vahvisti markkina-asemaansa tammi-maaliskuussa. Arvomääräinen valmistajaosuus oli noin 26 %, jossa oli kasvua noin 1,5 prosenttiyksikköä viime vuoden vastaavaan jaksoon verrattuna. (Lähde: Atria)



4

Juha Gröhn / Q1 2016

**ATRIA**  
 eläinraaka-aineiden valmistaja

## Atria Suomi 2/2

- Atria Suomi toteutti lihan jäljitettävyyteen liittyvän viestintä- ja mainoskampanjan tammikuussa. Kampanjasta tuli yksi Atrian huomatuimmista. Kampanjassa tuotiin esille Atria Perhetilan tuottajia ja heidän työtään Perhetiloilla.
- Tuottajat osallistuivat kampanjan sisällön tuottamiseen mm. sosiaalisessa mediassa.
- Jäljitettävyyden ja lihan alkuperän uskottavuus nousi kampanjan myötä merkittävästi.



5

Juha Gröhn / Q1 2016

**ATRIA**  
 Älyväkäs liha – järkevämpi maku.

## Atria Skandinavia 1.1.-31.3.2016

Milj. EUR	Q1		2015
	2016	2015	
Liikevaihto	75,7	85,2	330,5
Liikevoitto	0,7	1,9	12,8
Liikevoitto-%	0,9 %	2,2 %	3,9 %
Oikaistu liikevoitto	0,7	1,9	12,8

- Atria Skandinavian liikevaihto oli samalla tasolla kuin vertailukaudella. Vertailukauden lukuihin sisältyy myyty juustoliiketoiminta, jonka vuotuinen liikevaihto oli noin 50 miljoonaa euroa ja liikevoitto noin 3 miljoonaa euroa.
- Ruotsissa kotimaisen lihan kysyntä on kasvussa, ja tämä on pitänyt ruotsalaisen naudan ja sian lihan hinnat kansainvälisesti korkealla tasolla. Atria ei pystynyt täysimääräisesti siirtämään kohonneita raaka-ainekustannuksia myyntihintoihin. Atrian käyttämästä liharaaka-aineesta noin 65 prosenttia on Ruotsissa tuotettua.
- Atria teki sopimuksen siipikarjayhtiö Lagerberg i Norjeby AB:n ostamisesta Ruotsissa. Lagerbergs on kolmanneksi suurin toimija Ruotsin broilerimarkkinoilla. Yhtiöllä on tuotantolaitos ja omia broilerikasvattamoja Blekingessä, Etelä-Ruotsissa.
- Kaupan myötä Atrian vuosittaisen liikevaihdon arvioidaan kasvavan noin 30 miljoonaa euroa.
- Kauppahinta on noin 18 miljoonaa euroa ja se maksetaan rahana.
- Katsauskauden jälkeen 1.4.2016 Ruotsin Kilpailu- ja kuluttajavirasto hyväksyi ilman ehtoja Atrian ja Lagerbergsin välisen yrityskaupan.

6

Juha Gröhn / Q1 2016

**ATRIA**  
 Älyväkäs liha – järkevämpi maku.

## Atria Skandinavia

- Ruokamakkaroiden kokonaismarkkina vähittäiskaupassa Ruotsissa oli katsauskaudella lievässä kasvussa, mutta leivänpäällisten kokonaismarkkina pieneni hieman.
- Atrian arvomääräinen valmistajaosuus Ruotsin vähittäiskaupassa pysyi ennallaan: ruokamakkaroissa 18 prosenttia ja leivänpäällisissä 17 prosenttia. (lähde: AC Nielsen).
- Tanskan vähittäiskaupassa Atria vahvisti asemaansa leivänpäällisissä (lähde: AC Nielsen).
- Atrian Kädenjälki -ohjelmassa oli käynnissä noin 30 erilaista projektia. Katsauskaudella painopiste oli työturvallisuuden varmistamiseen liittyvissä hankkeissa.



7

Juha Gröhn / Q1 2016

**ATRIA**  
 elyvä elämä - parantunut mieli.

## Atria Venäjä 1.1.-31.3.2016

Milj. EUR	Q1		2015
	2016	2015	
Liikevaihto	13,6	15,8	75,1
Liikevoitto	-0,7	-2,3	-0,2
Liikevoitto-%	-5,2 %	-14,4 %	-0,3 %
Poikkeukselliset erät:			
Tytärtyhtiöiden myynti	-	-	1,9
Oikaistu liikevoitto	-0,7	-2,3	-2,1

- Atria Venäjän tammi-maaliskuun liikevaihto oli 13,6 miljoonaa euroa (15,8 milj. euroa. Liikevaihto paikallisessa valuutassa oli edellisvuoden vastaavan jakson tasolla. Liiketulos oli -0,7 miljoonaa euroa (-2,3 milj. euroa).
- Tärkeimpinä syinä parantuneeseen liiketulokseen olivat tehostunut kustannusrakenne, kannattavampi tuotevalikoima ja edelliseen vuoteen nähden jonkin verran alentuneet raaka-ainekustannukset.

8

Juha Gröhn / Q1 2016

**ATRIA**  
 elyvä elämä - parantunut mieli.

## Atria Venäjä

- Vähittäiskaupan myynti Venäjällä pieneni ensimmäisellä vuosineljänneksellä, mutta lasku tasaantui edellisestä vuodesta.
- Inflaatio oli noin 7-9 prosenttia vuoden ensimmäisellä neljänneksellä.
- Kuluttajien reaali-palkkojen muutos ei pysynyt inflaation vauhdissa.
- Suurimmat talouteen liittyvät epävarmuustekijät ovat valuuttakurssien epävakaus ja öljyn hinnan vaihtelu globaaleilla markkinoilla.



9

Juha Gröhn / Q1 2016

**ATRIA**  
 Liipää meidän - jaksamme elää.

## Atria Baltia 1.1.-31.3.2016

Milj. EUR	Q1		2015
	2016	2015	
Liikevaihto	7,7	7,6	32,9
Liikevoitto	-0,2	-0,1	-9,0
Liikevoitto-%	-2,4 %	-1,7 %	-27,3 %
Poikkeukselliset erät:			
Liikearvon alaskirjaus	-	-	-9,1
Oikaistu liikevoitto	-0,2	-0,1	0,1

- Atria Baltian myyntivolyymit vähittäiskaupalle kehittyivät myönteisesti. Erityisesti tuoreen ja marinoidun lihan myynti parani.
- Tammi-maaliskuun liiketulosta heikensi lihan ylitarjontatilanteesta johtuva myyntihintojen lasku.
- Atria keskittää Viron teolliset toiminnot Valgan tehtaalle. Vastse-Kuusten tehtaan lihavalmistetuotanto siirretään Valgaan.
- Tuotannon uudelleenjärjestelyt toteutetaan toisen neljänneksen loppuun mennessä. Järjestelyiden arvioidaan tuovan noin 0,5 miljoonan euron vuotuiset säästöt.

10

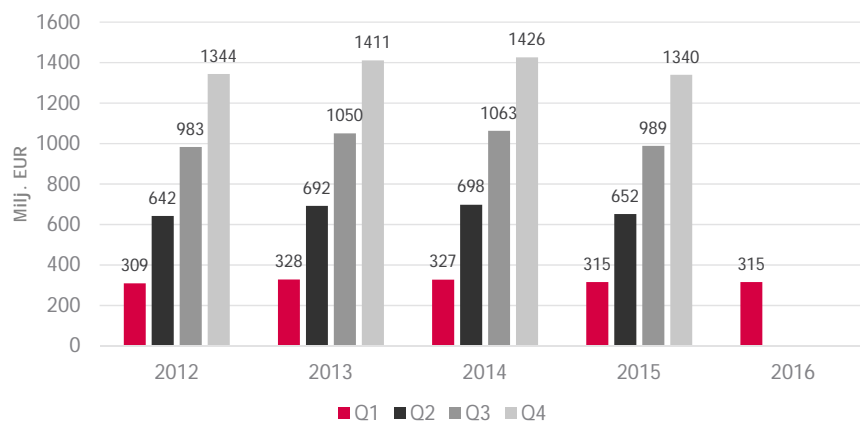
Juha Gröhn / Q1 2016

**ATRIA**  
 Liipää meidän - jaksamme elää.

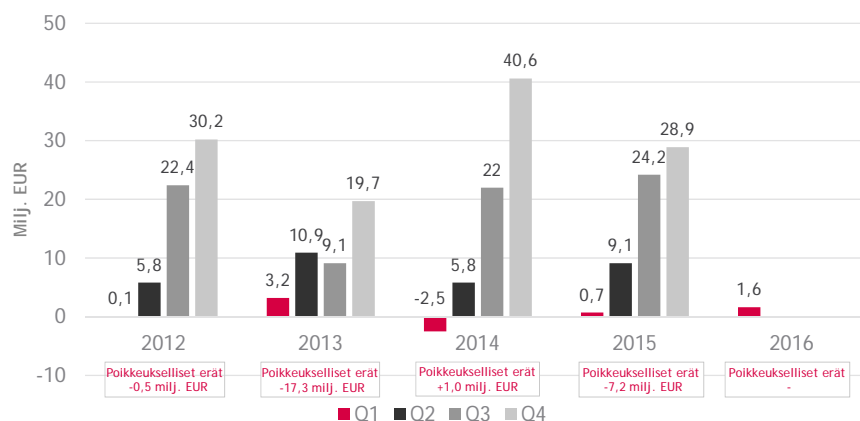
## Taloudellinen kehitys

"Erityisesti Suomessa hinnoittelun merkitys korostui ja heikensi tuloskehitystä."  
(toimitusjohtaja Juha Gröhn)

## Atria-konsernin kumulatiivinen liikevaihto vuosineljänneksittäin



## Atria-konsernin kumulatiivinen liikevoitto vuosineljänneksittäin



13

Juha Gröhn / Q1 2016

**ATRIA**  
 Älyväkoinen - järkevämpi elämä

## Atria-konsernin tunnusluvut 1.1.-31.3.2016

### Tunnusluvut

Milj. EUR	31.3.2016	31.3.2015	31.12.2015
Oma pääoma/osake, EUR	14,15	14,40	14,16
Korolliset velat	216,9	266,4	199,6
Omavaraisuusaste, %	47,2	44,3	47,4
Nettovelkaantumisaste, %	53,1	64,0	48,3
Bruttoinvestoinnit pysyviin vastaaviin	10,3	9,5	56,9
Bruttoinvestoinnit liikevaihdosta, %	3,3	3,0	4,2
Henkilöstö keskimäärin	4 213	4 382	4 271

- Konsernin vapaa kassavirta katsauskaudella (liiketoiminnan rahavirta - investointien rahavirta) oli -19,0 miljoonaa euroa (-12,8 milj. euroa).
- Korollinen nettovelka oli 214,8 miljoonaa euroa (31.12.2015: 195,5 milj. euroa).
- Omaan pääomaan kirjatut muuntoerot muuttuivat tammi-maaliskuussa +1,9 miljoonaa euroa (+7,6 milj. euroa) Venäjän ruplan vahvistumisen johdosta.
- Konsernin käyttämättömien sitovien luottolimiittien määrä 31.3.2016 oli 100,0 miljoonaa euroa (31.12.2015: 125,0 milj. euroa). Nostettujen lainojen ja sitovien luottolimiittien keskimaturiteetti oli katsauskauden lopussa 2 vuotta 10 kuukautta (31.12.2015: 3 vuotta 1 kuukausi).

14

Juha Gröhn / Q1 2016

**ATRIA**  
 Älyväkoinen - järkevämpi elämä

## Atria-konsernin tuloslaskelma

Milj. EUR	Q1 2016	Q1 2015	Q1-Q4 2015
LIKEVAIHTO	314,5	314,5	1 340,2
Myytyjä suoritteita vastaavat kulut	-281,1	-282,5	-1 176,9
BRUTTOKATE	33,4	32,0	163,3
% liikevaihdosta	10,6	10,2	12,2
Muut tuotot	0,5	0,7	5,5
Muut kulut	-32,3	-32,0	-139,9
LIKEVOITTO	1,6	0,7	28,9
% liikevaihdosta	0,5	0,2	2,2
Rahoitustuotot ja -kulut	-1,4	-2,3	-9,2
Osuus yhteis- ja osakkuusyhtiöiden tuloksista	-0,5	0,0	0,4
TULOS ENNEN VEROJA	-0,3	-1,6	20,1
Tuloverot	-0,5	-0,4	-5,5
TILIKAUDEN VOITTO	-0,8	-2,0	14,6
% liikevaihdosta	-0,3	-0,6	1,1
Tulos/osake	-0,03	-0,07	0,49

15

Juha Gröhn / Q1 2016

**ATRIA**  
 elvyttävää kasvatusta - kasvattamassa tulevaisuutta

## Atria-konsernin kassavirta

Milj. EUR	Q1 2016	Q1 2015	Q1-Q4 2015
Liiketoiminnan rahavirta	-6,1	-5,2	96,4
Rahoituserät ja verot	-2,8	1,6	-8,2
LIIKETOIMINNAN RAHAVIRTA	-8,9	-3,6	88,2
Investoinnit aineellisiin ja aineettomiin hyödykkeisiin	-10,2	-8,9	-50,2
Hankitut liiketoiminnot	-	-	-5,5
Myydyt liiketoiminnot	-	-	33,7
Pitkäaikaisten lainasaamisten muutos	0,7	0,1	0,2
Osingot sijoituksista	0,1	-	0,6
Lyhytaikaisten lainasaamisten muutos	-0,8	-0,5	-1,1
INVESTOINTIEN RAHAVIRTA	-10,0	-9,2	-22,3
VAPAA KASSAVIRTA	-19,0	-12,8	65,9
Korollisten velkojen muutos	17,5	12,6	-54,9
Osinkojen maksut	-	-	-11,3
RAHOITUKSEN RAHAVIRTA	17,5	12,6	-66,2
RAHAVAROJEN MUUTOS	-1,5	-0,2	-0,3

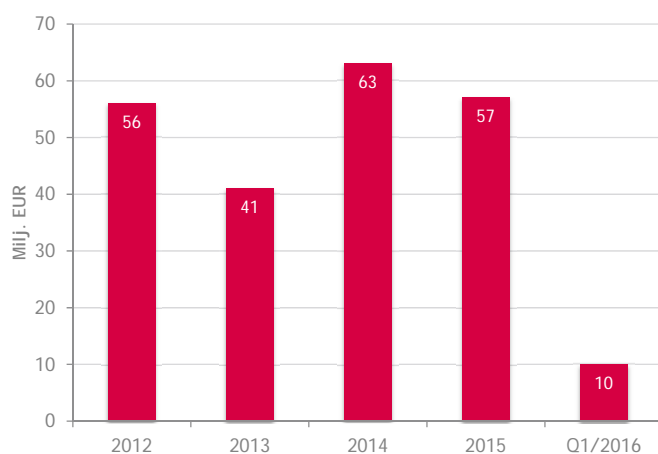
16

Juha Gröhn / Q1 2016

**ATRIA**  
 elvyttävää kasvatusta - kasvattamassa tulevaisuutta



## Atria-konsernin bruttoinvestoinnit

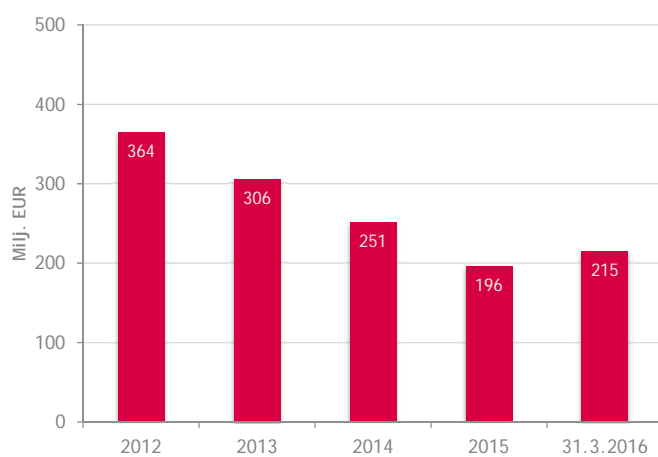


17

Juha Gröhn / Q1 2016

**ATRIA**  
 Ajattelua - ajattelua

## Atria-konsernin nettovelka

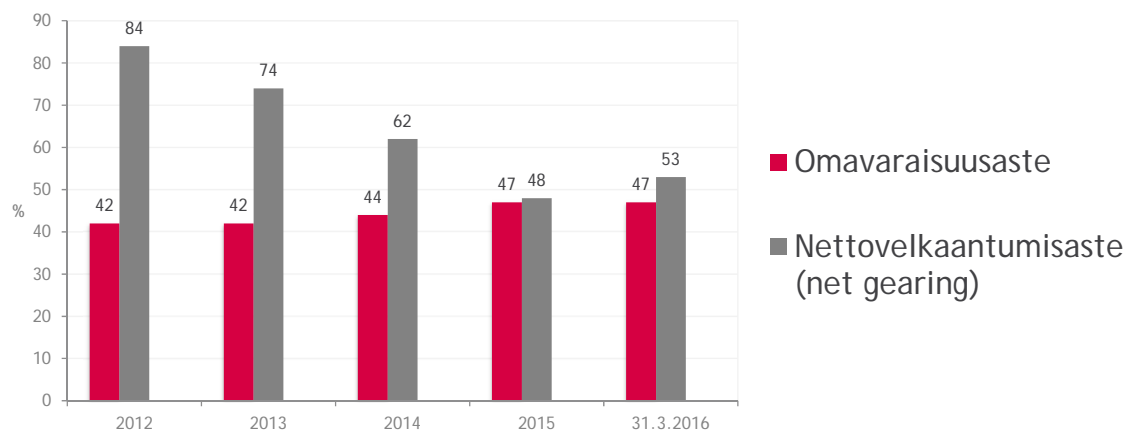


18

Juha Gröhn / Q1 2016

**ATRIA**  
 Ajattelua - ajattelua

## Atria-konsernin omavaraisuus- ja nettovelkaantumisaste



19 Juha Gröhn / Q1 2016

**ATRIA**  
 Siipit maahan – jatkuvasti maahan.

## Katsauskauden jälkeiset tapahtumat

- Ruotsin Kilpailu- ja kuluttajavirasto hyväksyi 1.4.2016 ilman ehtoja yrityskaupan, jossa Atria ostaa ruotsalaisen siipikarjayhtiö Lagerberg i Norjeby AB:n koko osakekannan.
- Osapuolet vahvistivat yrityskaupan huhtikuussa ja kaupan kohteena olleet liiketoiminnot liitetään Atriaan toukokuun alusta lähtien.
- Kauppahinta on noin 18 miljoonaa euroa ja se maksetaan rahana.
- Atrian vuosittaisen liikevaihdon arvioidaan kasvavan noin 30 miljoonaa euroa.

20 Juha Gröhn / Q1 2016

**ATRIA**  
 Siipit maahan – jatkuvasti maahan.

## Liiketoiminnan katsauskauden ja lähiajan riskit

- Raaka-aineen ja valmisteiden laatuun ja turvallisuuteen liittyvät suunnittelemattomat ja odottamattomat häiriötekijät alkutuotannosta kulutukseen muodostavat Atrian toiminnassa mahdollisen riskin. Afrikkalainen sikarutto on edelleen häiriötekijä Virossa. Sikaruton leviämiskorkeus on korkea. Atria on ottanut käyttöön useita taudin leviämisen estäviä varotoimia omissa tuotantolaitoksissaan ja täten pyrkii hallitsemaan olemassa olevaa riskiä.
- Lihan tarjonnan ja kysynnän tasapainon vaihtelut kansainvälisillä lihamarkkinoilla aiheuttavat riskin Atrian toiminnalle. Atrian arvion mukaan lihamarkkinoiden epävarmuustekijöissä ei ole tapahtunut oleellisia muutoksia vuosikertomuksessa 2015 kuvattuun tilanteeseen verrattuna. Altistuminen Venäjän ruplan arvon vaihtelulle sekä Venäjän asettaman EU-alueelta tulevan lihan tuontikiellon vaikutuksille jatkuu edelleen. Lisäksi Venäjällä kuluttajien ostovoiman heikentyminen aiheuttaa riskin liikevaihdon ja liikevoiton kehitykselle.

21

Juha Gröhn / Q1 2016

**ATRIA**  
liipää meidän – parempi meillä.

## Tulevaisuuden näkymät

- Konsernin liikevoitto vuonna 2015 oli 28,9 miljoonaa euroa. Vuonna 2016 liikevoiton ennustetaan olevan parempi kuin vuonna 2015.
- Vuoden 2016 liikevaihdon arvioidaan kasvavan.

22

Juha Gröhn / Q1 2016

**ATRIA**  
liipää meidän – parempi meillä.

## Voitonjakoehdotus

- Hallitus esittää, että yhtiö jakaa vuodelta 2015 osinkoa 0,40 euroa osakkeelle.

23

Juha Gröhn / Q1 2016

**ATRIA**  
Sivellä meidän – jaksamme onnistua.

## Kiitos!

- Q2 / 2016 julkaistaan 21.7.2016