



1

Atrian oikaistu liikevoitto kaikkien aikojen paras – kaikki liiketoiminta-alueet paransivat koko vuoden tulostaan

Merkittävä tulosparannus vuonna 2024	Strategian toteuttaminen eteni johdonmukaisesti	Tulevaisuuden näkymät
<ul style="list-style-type: none"> Atria-konserni teki vuonna 2024 ennätystuloksensa, oikaistu liikevoitto oli 65,4 MEUR. Tulosparannus 15,8 MEUR Erityisesti Atria Ruotsissa merkittävä tulosparannus +10,2 MEUR: liikevaihdon kasvu, tuotannon keskittäminen ja organisaatiiorakenteen tehostaminen vahvistivat tulosta. Atria Suomessa ennätystulos 60,4 MEUR: onnistunut grillauskausi, tehostamistoimet ja suotuisa myynnin rakenne paransivat tulosta. Atria Viron kannattavuus parani: liikevaihto kasvoi ja markkina-asema vahvistui. 	<ul style="list-style-type: none"> Suomessa uusi siipikarjatehdas on otettu käyttöön kokonaisuudessaan. Uusi tehdas parantaa merkittävästi tuotannollista tehokkuutta. Kananlihan vientilupa Kiinan varmistui ja ensimmäiset toimitukset käynnistyivät joulukuun lopulla. Ruotsin kannattavuuden merkittävä parantaminen Henkilöstön työtyytyväisyys-tutkimuksen tulokset parantuneet. Uuden konsernistrategian valmistelu aloitettu. 	<ul style="list-style-type: none"> Atria-konsernin oikaistun liikevoiton vuonna 2025 arvioidaan olevan edellisvuotta alhaisempi (65,4 milj. euroa). <h3>Osingonjakoehdotus</h3> <ul style="list-style-type: none"> Hallitus esittää, että yhtiö jakaa vuodelta 2024 osinkoa 0,69 euroa osakkeelle.

2

Q4/2024-tuloskehitys numeroina

445,3

Liikevaihto,
milj. euroa

+1,6 %

Liikevaihdon kehitys

13,2

Oikaistu liikevoitto,
milj. euroa
(9,4 milj. euroa)

3,0 %

Oikaistu liikevoitto-%
(2,1 %)

0,27

Oikaistu osakekohtainen
tulos, euroa
(0,15 euroa)

ATRIA
Hyvä ruoka - parempi mieli.

3

Q1-Q4/2024-tuloskehitys numeroina

1755,4

Liikevaihto,
milj. euroa

+0,2 %

Liikevaihdon kehitys

65,4

Oikaistu liikevoitto,
milj. euroa
(49,6 milj. euroa)

3,7 %

Oikaistu liikevoitto %
(2,8 %)

1,38

Oikaistu osakekohtainen
tulos, euroa
(0,98 euroa)

41,6

Vapaa kassavirta,
milj. euroa
(-12,5 milj. euroa)

10,1 %

Oikaistu oman pääoman
tuotto, rullaava 12 kk
(7,3 %)

43,2 %

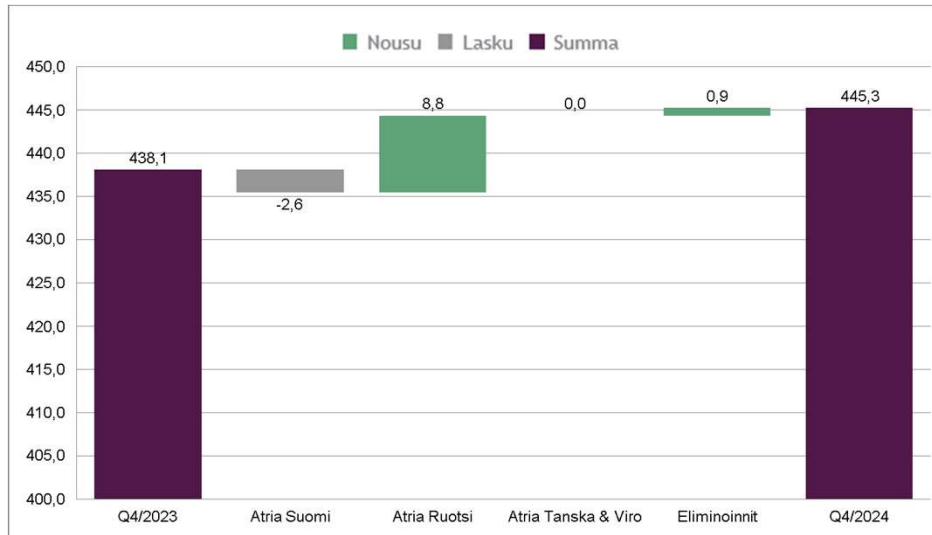
Omavaraisuusaste
(41,7 %)

ATRIA
Hyvä ruoka - parempi mieli.

4

Konsernin liikevaihto Q4/2024

milj. EUR

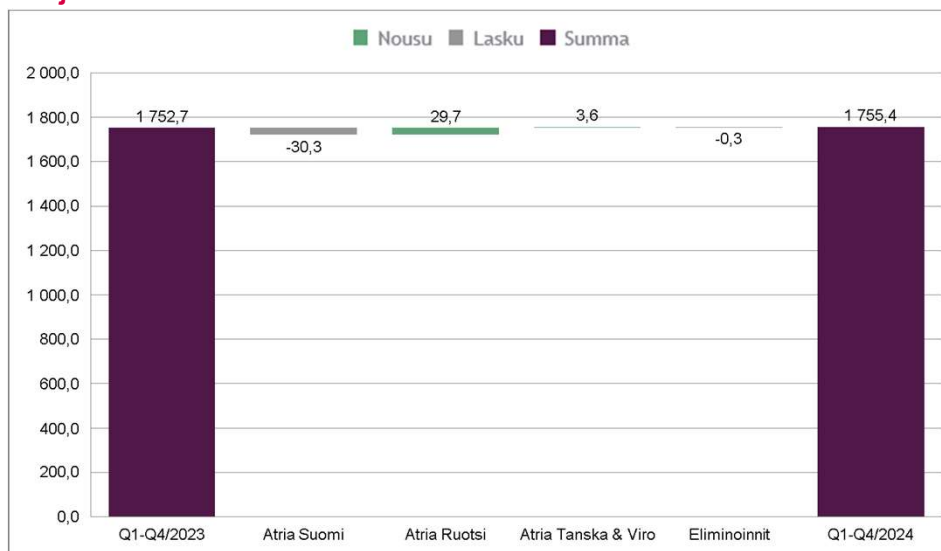


ATRIA
Hyvä ruoka - parempi mieli.

5

Konsernin liikevaihto Q1-Q4/2024

milj. EUR

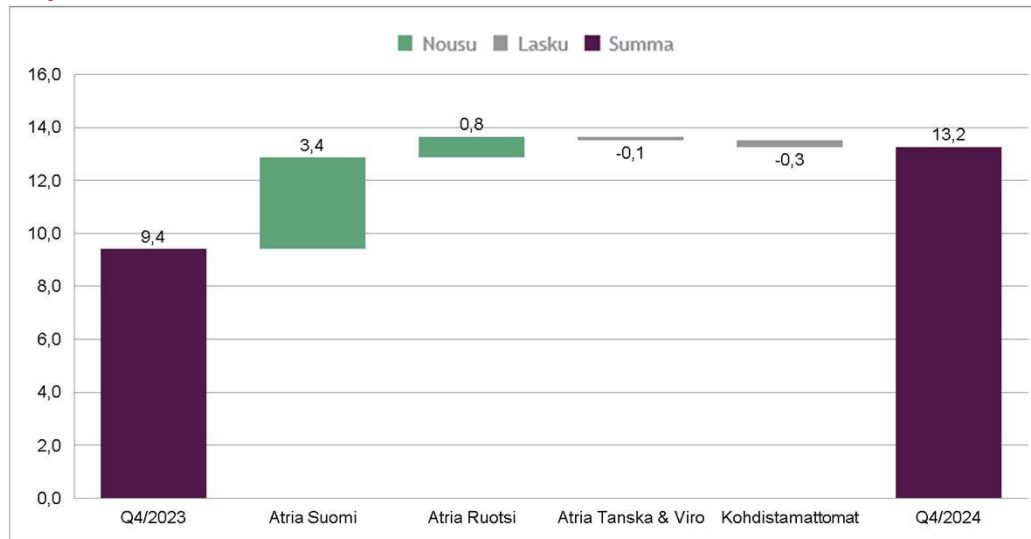


ATRIA
Hyvä ruoka - parempi mieli.

6

Konsernin oikaistu liikevoitto Q4/2024

milj. EUR

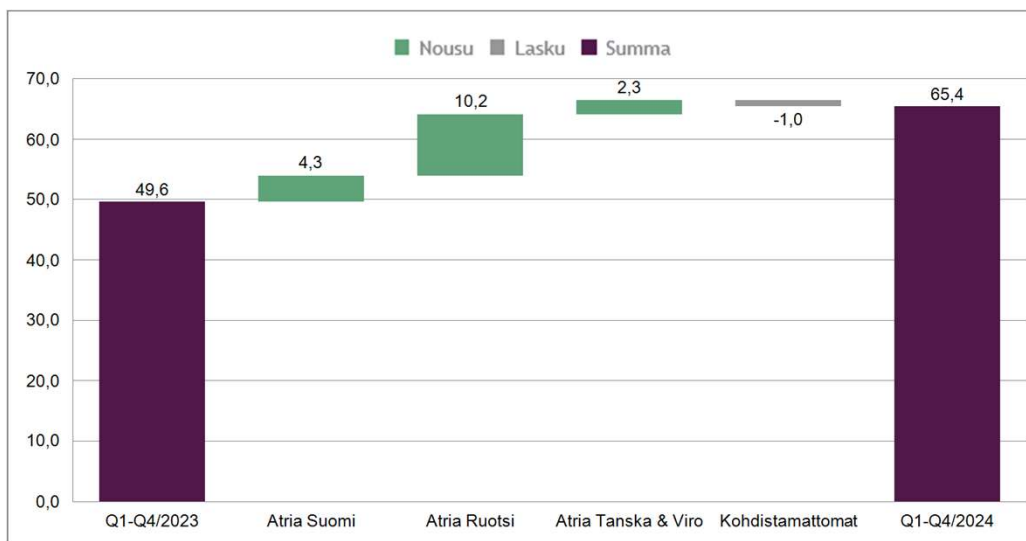


ATRIA
Hyvä ruoka - parempi mieli.

7

Konsernin oikaistu liikevoitto Q1-Q4/2024

milj. EUR



ATRIA
Hyvä ruoka - parempi mieli.

8

Atrian markkina-asema liiketoiminta-alueittain 2024

Atrian edustamien tuoteryhmien markkinan kehitys vähittäiskaupassa arvossa mitattuna:

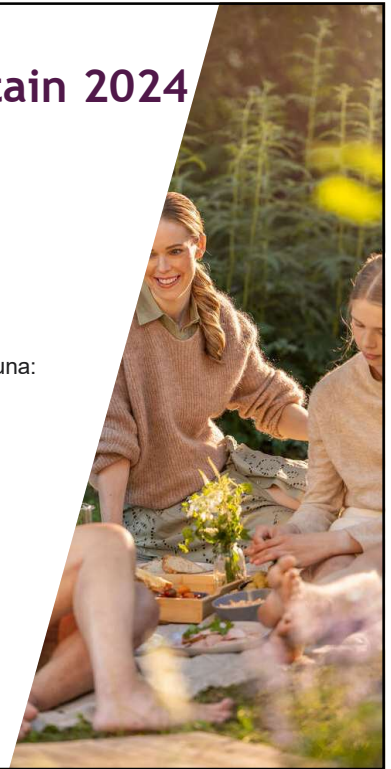
- Suomessa -0,2 %
- Ruotsissa +5,3 %
- Virossa +3,6 %
- Tanskassa +0,7 %

Atrian omien tuotemerkkien markkinaosuus edustamissaan tuoteryhmissä arvossa mitattuna:

- Suomessa 20 %
- Virossa 22 %
- Tanskassa 14 %

Atria Ruotsin toimittajaosuudet vähittäiskaupassa tuoteryhmittäin:

- ruokamakkarat 22 %
- tuore siipikarja 19 %
- leivänpäälliset 11 %



9

Atria Suomi

Q4/2024-tunnusluvut

330,9 **-0,8 %**

Liikevaihto
milj. euroa

Liikevaihdon
kehitys

12,9 **+3,4**

Oikaistu liikevoitto,
milj. euroa

Oikaistun
liikevoiton kehitys,
milj. euroa

3,9 %

Oikaistu liikevoitto-%
(2,8 %)

Q1-Q4/2024-tunnusluvut

1295,6 **-2,3 %**

Liikevaihto
milj. euroa

Liikevaihdon
kehitys

60,4 **+4,3**

Oikaistu liikevoitto,
milj. euroa

Oikaistun
liikevoiton kehitys,
milj. euroa

4,7 %

Oikaistu liikevoitto-%
(4,2 %)



10

Atria Suomi

- Atria Suomessa ennätystulos 60,4 miljoonaa euroa.
- Hyvän tuloksen taustalla ovat onnistunut grillausseasonki, toteutetut tehostamistoimet, suotuisa myynnin rakenne ja uuden siipikarjatehtaan hyvin sujunut käyttöönotto.
- Liikevaihdon lasku johtui rehuliiketoiminnan alhaisemmista myyntihinnoista ja Foodservice-myyntien pienentymisestä.
- Viennin liikevaihto oli edellisvuotta parempi, viennin kasvu oli volyymivetoista. Ensimmäiset kananlihan toimitukset Kiinaan käynnistyivät joulukuun lopulla.
- Uusi siipikarjatehdas on otettu käyttöön kokonaisuudessaan ja tuotanto Sahalahden tehtaalta on siirretty Nurmoon.
- Atria osti huhtikuussa 10 prosenttia Kaivon Liha Kaunismaa Oy:n osakekannasta ja omistaa tehdyn osakekaupan jälkeen 100 prosenttia Kaivon Lihan osakkeista.
- Atria myi tammikuussa 70 prosenttia lemmikkieläinten ruokaa valmistavan tytäryhtiönsä Best-In Oy:n osakkeista SaVe Logistiikka Oy:lle.



11

Atria Ruotsi

Q4/2024-tunnusluvut

89,3 **+11,0 %**

Liikevaihto,
milj. euroa

Liikevaihdon
kehitys

0,5 **+0,8**

Oikaistu liikevoitto,
milj. euroa

Oikaistun
liikevoiton kehitys,
milj. euroa

0,6%

Oikaistu liikevoitto-%
(-0,3 %)

Q1-Q4/2024-tunnusluvut

360,2 **+9,0 %**

Liikevaihto,
milj. euroa

Liikevaihdon
kehitys


4,5 **+10,2**

Oikaistu liikevoitto,
milj. euroa

Oikaistun
liikevoiton kehitys,
milj. euroa

1,3%

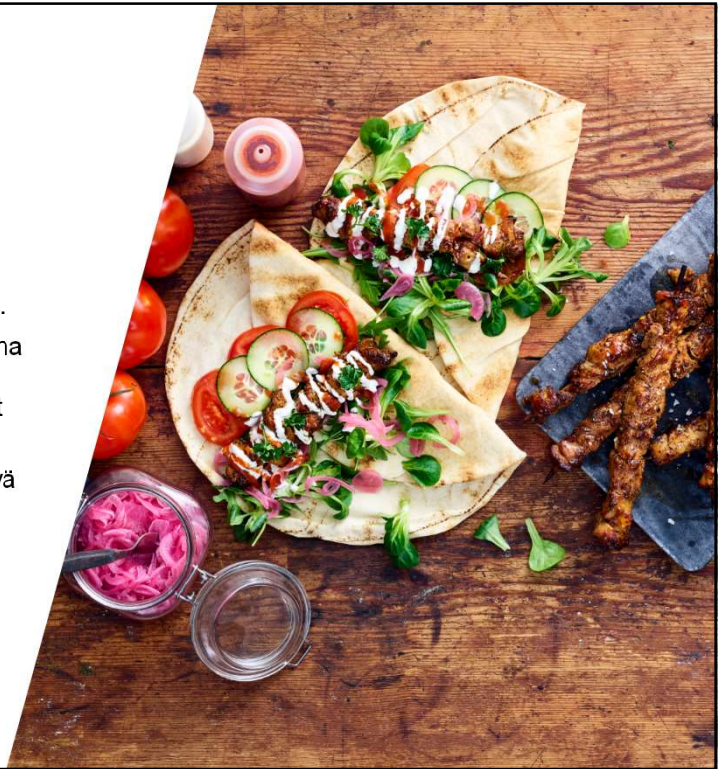
Oikaistu liikevoitto-%
(-1,7 %)



12

Atria Ruotsi

- Atria Ruotsissa merkittävä tulosparannus, +10,2 miljoonaa euroa.
- Liikevaihto ja -voitto kasvoivat merkittävästi, mikä pääosin johtui myynnin lisääntymisestä Foodservice-asiakkaille ja vähittäiskauppaan.
- Malmön tehtaan sulkeminen Ruotsissa vuonna 2023, tuotannon keskittäminen Sköllerstan tehtaalle ja organisaatorakenteen muutokset näkyvät kannattavuuden paranemisena.
- Maaliskuussa Atria Ruotsin uusi suorituskykyä tehostava organisaatiomalli otettiin käyttöön. Tehokkuuden parantaminen johtaa noin 2,5 miljoonan euron vuosittaisiin säästöihin.
- Atria osti ruotsalaisen GooH!-valmisruokaliiketoiminnan toukokuussa. Liiketoiminnan integrointi Atria Ruotsin liiketoimintaan saatiin päätökseen syksyllä.



13

Atria Tanska & Viro

Q4/2024-tunnusluvut

30,7 **+0,1%**

Liikevaihto,
milj. euroa

Liikevaihdon
kehitys

1,2 **-0,1**

Oikaistu liikevoitto,
milj. euroa

Oikaistun
liikevoiton kehitys,
milj. euroa

3,9 %

Oikaistu liikevoitto-%
(4,4 %)

Q1-Q4/2024-tunnusluvut

125,9 **+3,0 %**

Liikevaihto,
milj. euroa

Liikevaihdon
kehitys

5,3 **+2,3**

Oikaistu liikevoitto,
milj. euroa

Oikaistun
liikevoiton kehitys,
milj. euroa

4,2 %

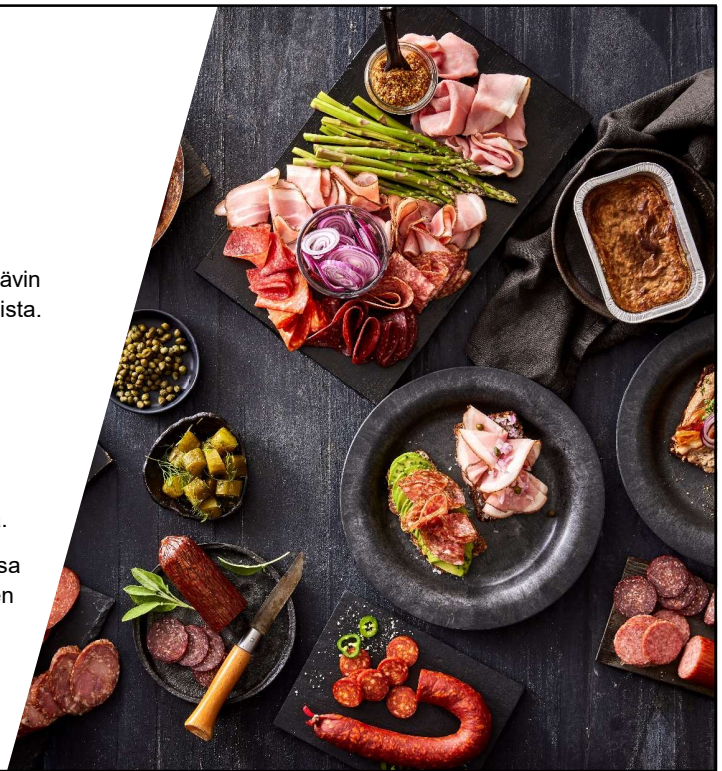
Oikaistu liikevoitto-%
(2,4 %)



14

Atria Tanska & Viro

- Atria Tanska & Viron oikaistu liikevoitto kasvoi 2,3 miljoonaa euroa edellisvuoteen verrattuna.
- Atria Virossa tulos parani, mikä oli seurausta lisääntyneestä mynnistä vähittäiskauppaan. Merkittävin myynnin kasvu tuli leivänpäällisistä ja ruokamakkarosta.
- Atria Tanskassa myyntivolyymien lasku ja tuotannon tehostamisohjelmasta aiheutuneet ylimääräiset kustannukset rasittivat liikevoittoa. Vientiliiketoiminta kasvoi edelliseen vuoteen verrattuna.
- Atria investoi Virossa sianlihan tuotantoon ja osti helmikuussa kaksi Etelä-Virossa sijaitsevaa sikatilaa.
- Vuoden 2024 aikana Atria Tanska tehosti toimintaansa kannattavuuden parantamiseksi. Kokolihaleikkeleiden tuotantoprosessiin tehtiin merkittävä investointi ja pakkausosaston toimintaa tehostettiin.



15

Vastuullisuus

- **Hiilineutraali ruokaketju on Atrian vastuullisuustyön tärkein tavoite.** Atria on saanut Science Based Targets -aloitteelta (SBTi) virallisen hyväksynnän päästövähennystavoitteilleen.
- Atrian energiainfran yhteistyökumppani toteuttaa kahden sähkökattilan ja 100 MWh:n lämpökun investoinnin Atrian Nurmon tuotantolaitokselle.
- **Eläinten hyvinvointi on Atrialle tärkeää.** Atrian tuotantoketjun eläinten hyvinvointipolitiikka on luotu edistämään tuotantoeläinten hyvinvointia.
- **Sosiaalisen vastuun alueella** työntekijöiden työturvallisuus, yhdenvertaisuus, osallistaminen ja työsuhteen ennakoitavuuteen liittyvät asiat ovat positiivisia työhyvinvointitekijöitä.
- Vuoden 2024 aikana henkilöstön työhyvinvoinnin edistämiseksi toteutetut toimenpiteet näkyvät parantuneina henkilöstön työtyytyväisyystutkimuksen tuloksina.
- Atrian uusi innovaatio-ohjelma Atria Growth Engine (AGE) on koontanut 26 atrialaista innovoimaan tulevaisuuden liiketoimintaa.
- **Tuoteturvallisuus** on Atrian tärkein sosiaalisen vastuun osa-alue suhteessa kuluttajiin. Tuoteturvallisuutta mitataan mm. tuotteiden takaisinvetojen määrällä. Vuoden 2024 aikana takaisinvetoja koko Atria-konsernissa oli 5 kpl.



16

Liiketoiminnan lähiajan riskit

- Maailmanlaajuinen geopoliittinen ja yleinen taloudellinen epävarmuus
- Suomessa kevään työehtosopimustilanne
- Syksyllä julkaistujen kansallisten ravitsemussuosituksen vaikutus kuluttajien ruokailutottumuksiin
- Kiinan mahdollisten elintarvikkeiden tuontitullien ja -kieltojen vaikutukset vientiin
- Kyberrikollisuus sekä tietojärjestelmähäiriöt
- Vakavat eläntaudit ja niiden leviäminen Atrian toimintamaihin



17

Tulevaisuuden näkymät

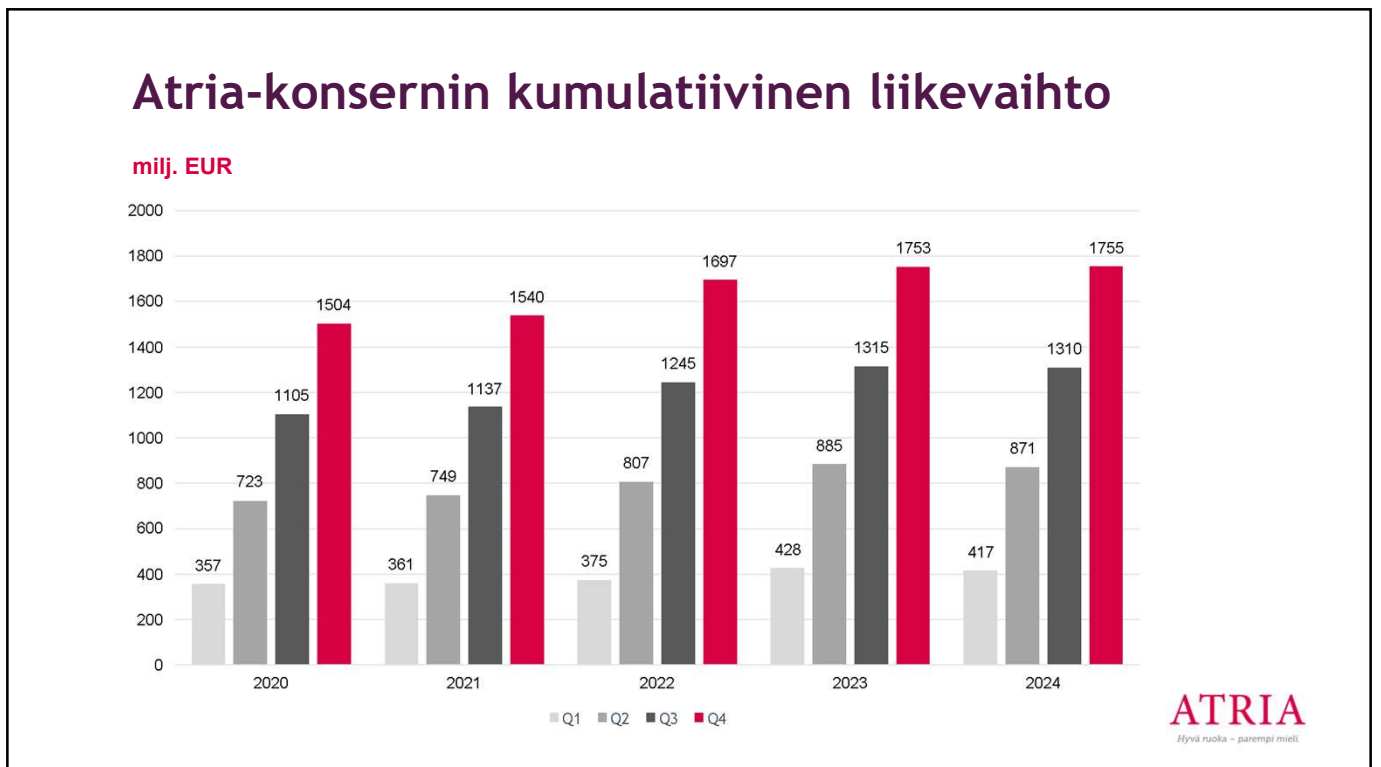
- Atria-konsernin oikaistun liikevoiton vuonna 2025 arvioidaan olevan edellisvuotta alhaisempi (65,4 milj. euroa).
- Ennätyksellisen tulosvuoden jälkeen, jota tukivat vuosina 2023-24 toteutetut merkittävät tehostamis- ja laajennusinvestoinnit, Atrialla on hyvät edellytykset suoriutua hyvin myös vuonna 2025. Atrian hyvä markkina-asema, vahvat brändit ja hyvät asiakassuhteet sekä luotettavasti toimivat teolliset prosessit luovat edellytykset liiketoiminnan vakaudelle.
- Epävakaana jatkuva maailmanlaajuinen kauppa- ja geopoliittinen tilanne ja sen vaikutus kuluttajien luottamukseen ja markkinoiden kasvuun heikentävät kuitenkin vuoden 2025 näkymiä. Samoin päivitetty ravitsemussuositus saattaa heikentää lihavalmisteen myyntiä. Lisäksi Suomessa työmarkkinaneuvotteluilla ja Euroopan eläintautitilanteella voi olla negatiivinen vaikutus yhtiön tulokseen vuonna 2025.



18



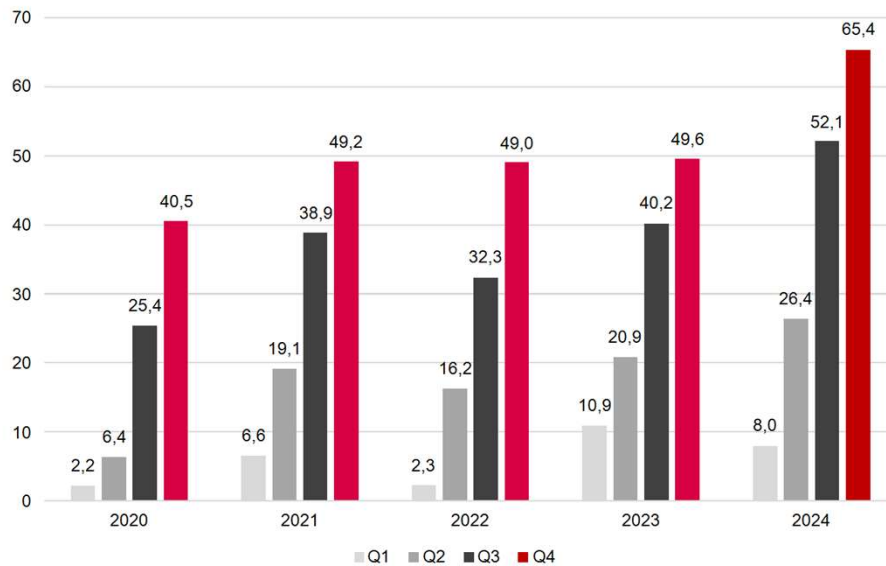
19



20

Atria-konsernin kumulatiivinen oikaistu liikevoitto

milj. EUR



ATRIA
Hyvä ruoka - parempi mieli.

21

Atria-konsernin tuloslaskelma

Milj. €	Q4	Q4	Q1-Q4	Q1-Q4
	2024	2023	2024	2023
LIKEVAIHTO	445,3	438,1	1 755,4	1 752,7
Myytjä suoritteita vastaavat kulut	-399,3	-398,1	-1 564,1	-1 581,2
BRUTTOKATE	46,0	40,0	191,3	171,5
% liikevaihdosta	10,3 %	9,1 %	10,9 %	9,8 %
Muut tuotot	0,9	0,7	4,6	2,7
Muut kulut	-33,6	-80,5	-129,5	-173,9
LIKEVOITTO	13,2	-39,8	66,4	0,4
% liikevaihdosta	3,0 %	-9,1 %	3,8 %	0,0 %
Rahoitustuotot ja -kulut	-3,2	-3,5	-15,4	-13,6
Osuus yhteis- ja osakkuusyhtiöiden tuloksista	0,4	-0,3	1,1	2,1
VOITTO ENNEN VEROJA	10,4	-43,7	52,1	-11,2
Tuloverot	-2,5	1,8	-9,1	-4,1
TILIKAUDEN VOITTO	8,0	-41,8	43,0	-15,3

ATRIA
Hyvä ruoka - parempi mieli.

22

Atria-konsernin tunnusluvut

milj. EUR	Q4	Q4	Q1-Q4	Q1-Q4
	2024	2023	2024	2023
Liikevaihto	445,3	438,1	1755,4	1752,7
Oikaistu liikevoitto	13,2	9,4	65,4	49,6
Oikaistu liikevoitto, %	3,0 %	2,1 %	3,7 %	2,8 %
Liikevoitto/-tappio	13,2	-39,8	66,4	0,4
Liikevoitto/-tappio, %	3,0 %	-9,1 %	3,8 %	0,0 %
Osakekohtainen tulos, €	0,27	-1,53	1,41	-0,70
Oikaistu osakekohtainen tulos, €	0,27	0,15	1,38	0,98
Oma pääoma/osake, EUR			14,28	13,82
Omavaraisuusaste, %			43,2 %	41,7 %
Oman pääoman tuotto, oikaistu, %			10,1 %	7,3 %
Sijoitetun pääoman tuotto, oikaistu, %			10,2 %	7,6 %

ATRIA
Hyvä ruoka - parempi mieli.

23

Rahoitusasema ja omavaraisuusaste

milj. EUR	Q1-Q4	Q1-Q4
	2024	2023
Liiketoiminnan rahavirta	92,4	93,2
Investointien rahavirta	-50,8	-105,7
Vapaa kassavirta	41,6	-12,5
Bruttoinvestoinnit	39,6	111,0
Nettovelka	261,8	274,2
Nettovelkaantumisaste, %	61,8 %	66,7 %
Nettorahoituskulut	15,4	13,6
Nettovelka/oikaistu käyttökate	2,06	2,61
Omavaraisuusaste, %	43,2 %	41,7 %
Lainasalkun keskiporkko, %	3,76 %	4,59 %

ATRIA
Hyvä ruoka - parempi mieli.

24

Atrian oikaistu liikevoitto kaikkien aikojen paras – kaikki liiketoiminta-alueet paransivat koko vuoden tulostaan

Merkittävä tulosparannus vuonna 2024

- **Atria-konserni teki vuonna 2024 ennätystuloksensa, oikaistu liikevoitto oli 65,4 MEUR.** Tulosparannus 15,8 MEUR
- **Erityisesti Atria Ruotsissa merkittävä tulosparannus +10,2 MEUR:** liikevaihdon kasvu, tuotannon keskittäminen ja organisaatorakenteen tehostaminen vahvistivat tulosta.
- **Atria Suomessa ennätystulos 60,4 MEUR:** onnistunut grillauskausi, tehostamistoimet ja suotuisa myynnin rakenne paransivat tulosta.

Strategian toteuttaminen eteni johdonmukaisesti

- Suomessa uusi siipikarjatehdas on otettu käyttöön kokonaisuudessaan. Uusi tehdas parantaa merkittävästi tuotannollista tehokkuutta.
- Kananlihan vientilupa Kiinan varmistui ja ensimmäiset toimitukset käynnistyivät joulukuun lopulla.
- Ruotsin kannattavuuden merkittävä parantaminen
- Henkilöstön työtyytyväisyys-tutkimuksen tulokset parantuneet.
- Uuden konsernistrategian valmistelu aloitettu.

Tulevaisuuden näkymät

- Atria-konsernin oikaistun liikevoiton vuonna 2025 arvioidaan olevan edellisvuotta alhaisempi (65,4 milj. euroa).

Osingonjakoehdotus

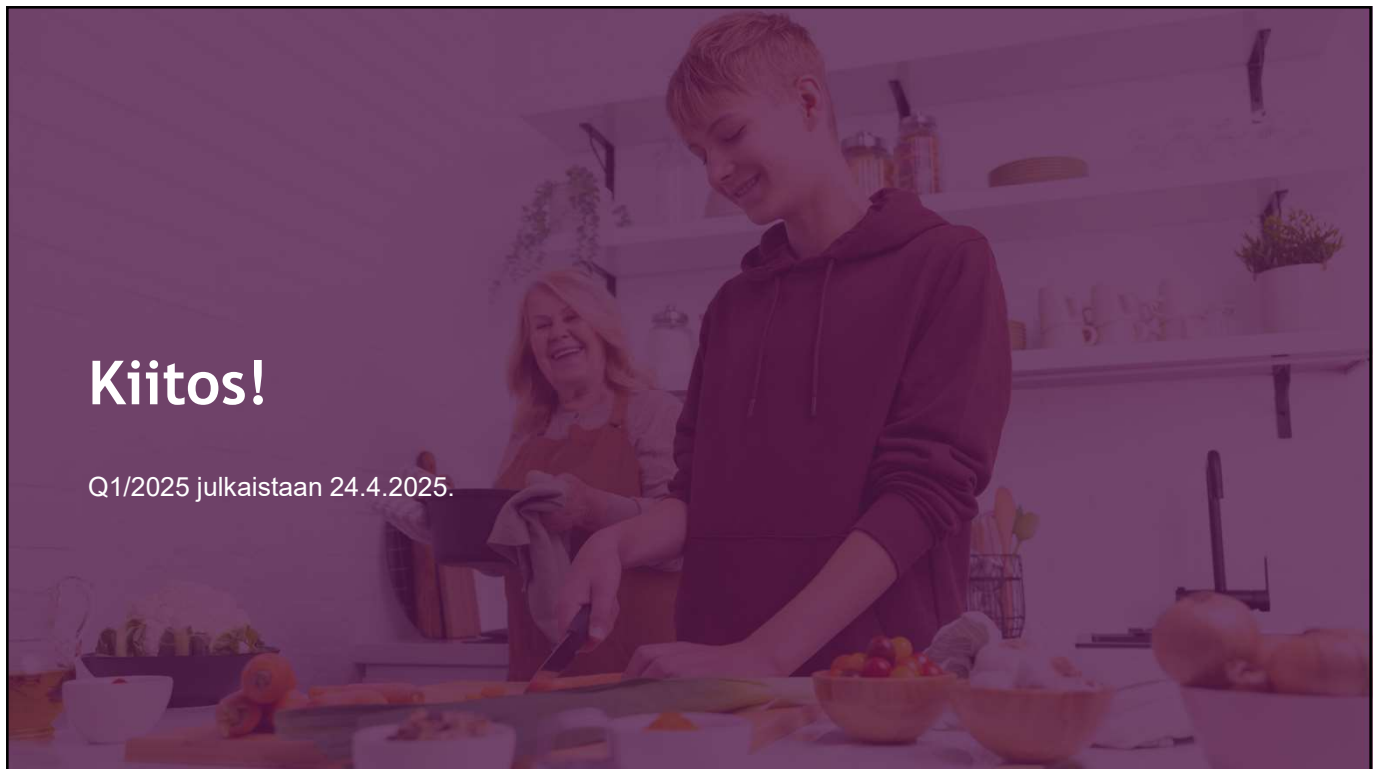
- Hallitus esittää, että yhtiö jakaa vuodelta 2024 osinkoa 0,69 euroa osakkeelle.



25

Kiitos!

Q1/2025 julkaistaan 24.4.2025.



26